



Tipps bei Lagermais (300plus)



- Führungen (A) an den Abstreifern der Querfördertrömmeln ausbauen (siehe Pfeile).

A - Führung

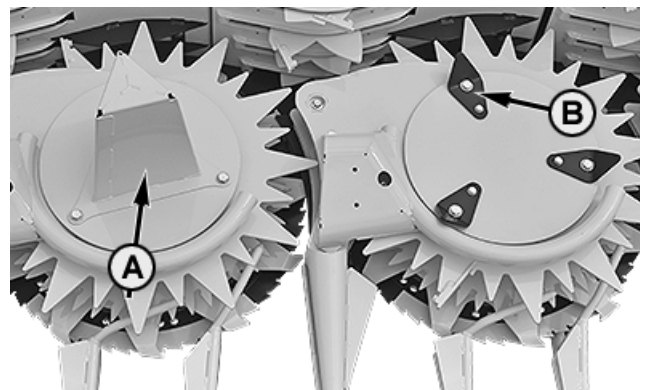


- Türme (A) entfernen, um ein Wickeln des Erntegutes zu verhindern.
- Stattdessen Abstreifer (B) montieren.

A - Turm

B - Abstreifer LCA93623 (- 128922)

Abstreifer LCA114591 (128923 -)




Fortsetzung siehe nächste Seite

Tipps bei Lagermais (300plus)

- **Mähvorsätze bis Seriennummer 128922:**
Führungen (A) und Abstreifer (B) entfernen.


A - Führung
B - Abstreifer



(- 128922)

- **Mähvorsätze ab Seriennummer 128923:**
Führungen (A) komplett entfernen.

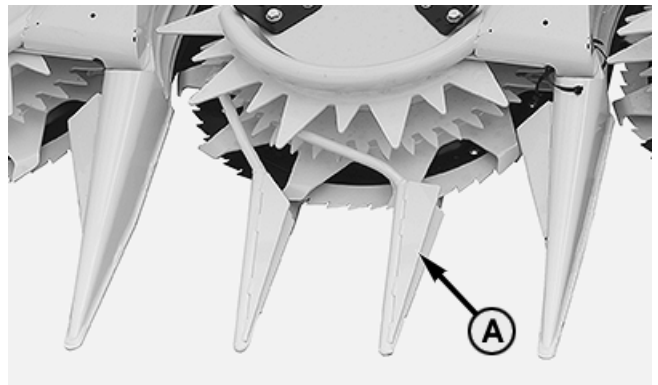
A - Führung



(128923 -)

- In extremen Lagermais, wenn die Pflanzen die Einzugsstummeln nicht erreichen, die Teilerspitzen (A) entfernen.

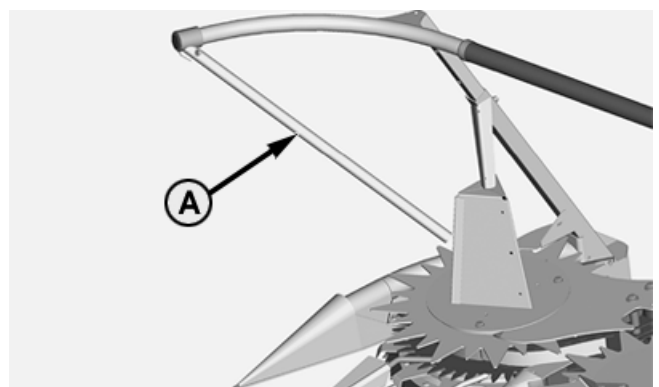
A - Teilerspitzen



- Leitrohre (A) montieren.

HINWEIS: Die Leitrohre sind als Bündel erhältlich und können über den Ersatzteilweg bestellt werden.

A - Bündel Leitrohre (LCA117589 = JD)
Bündel Leitrohre (117589 = Kemper)



Fortsetzung siehe nächste Seite

Tipps bei Lagermais (300plus)

WICHTIG: Immer in Liegerichtung des Erntegutes fahren!

