

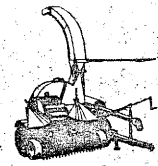

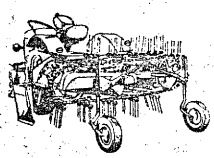
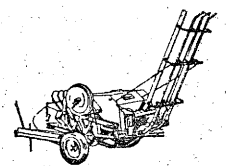





13

Stamm 1.10.75



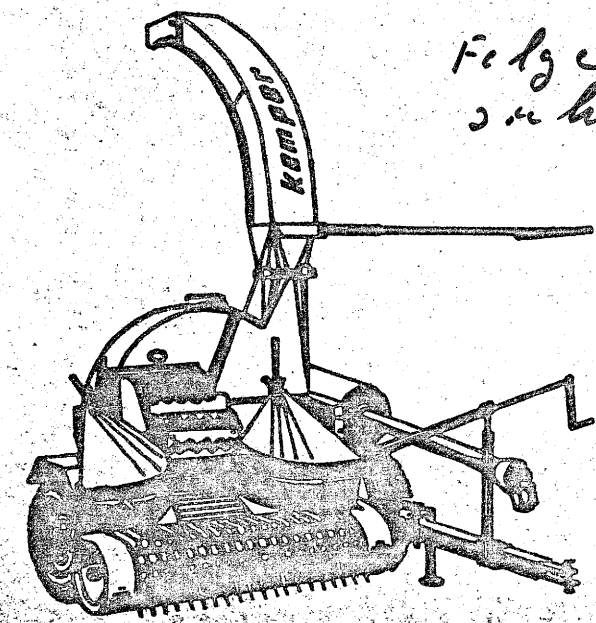
FÜR DIE
VOLLMECHANISIERUNG



FELDHÄCKSLER FH 1

Betriebsanleitung und Ersatzteilliste

Folge & Reifen
siehe Blatt 7



KEMPER LANDMASCHINEN

LANDMASCHINENFABRIK

Wilhelm **KEMPER** Stadtlohn i.W.

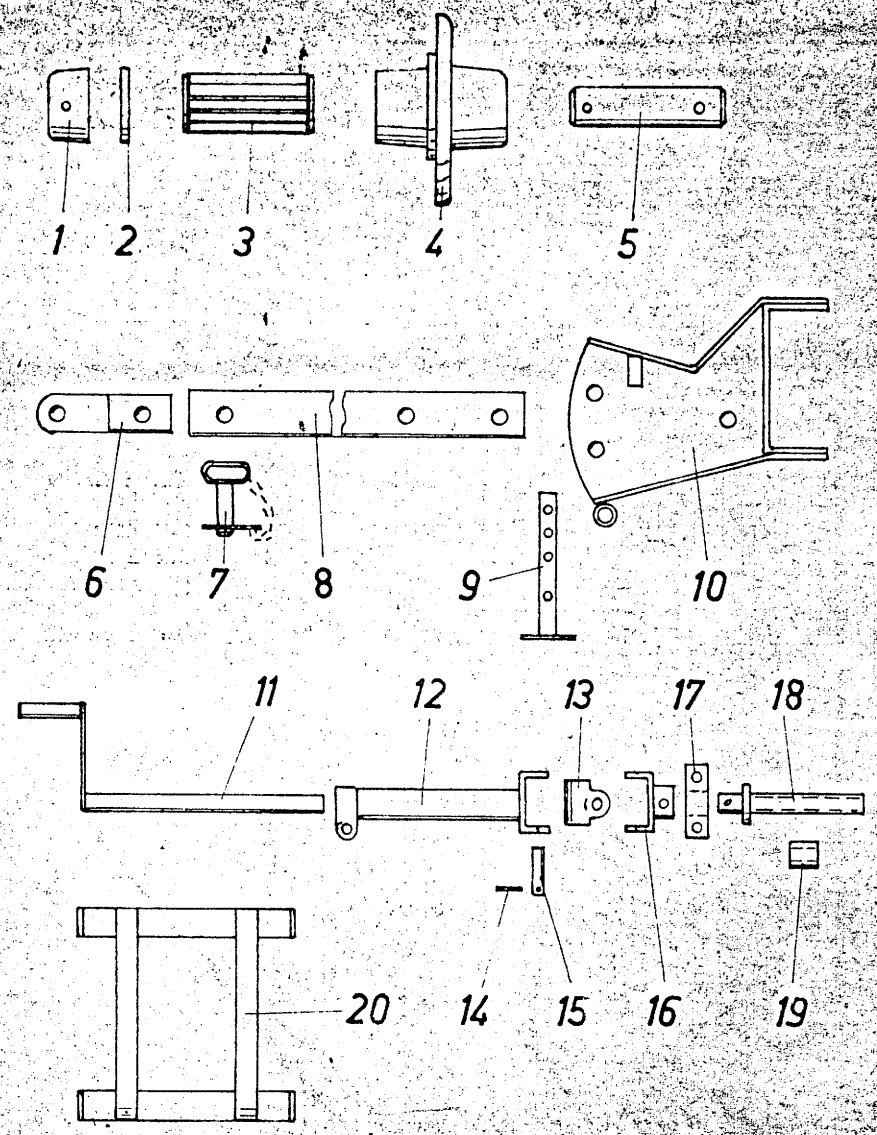
Fernruf: Kennzahl 02563 - Sammel-Nr. 735
Fernschreiber 0893 426

1.12.78

Feldhäcksler FH 1 Ersatzteile

Blatt 1

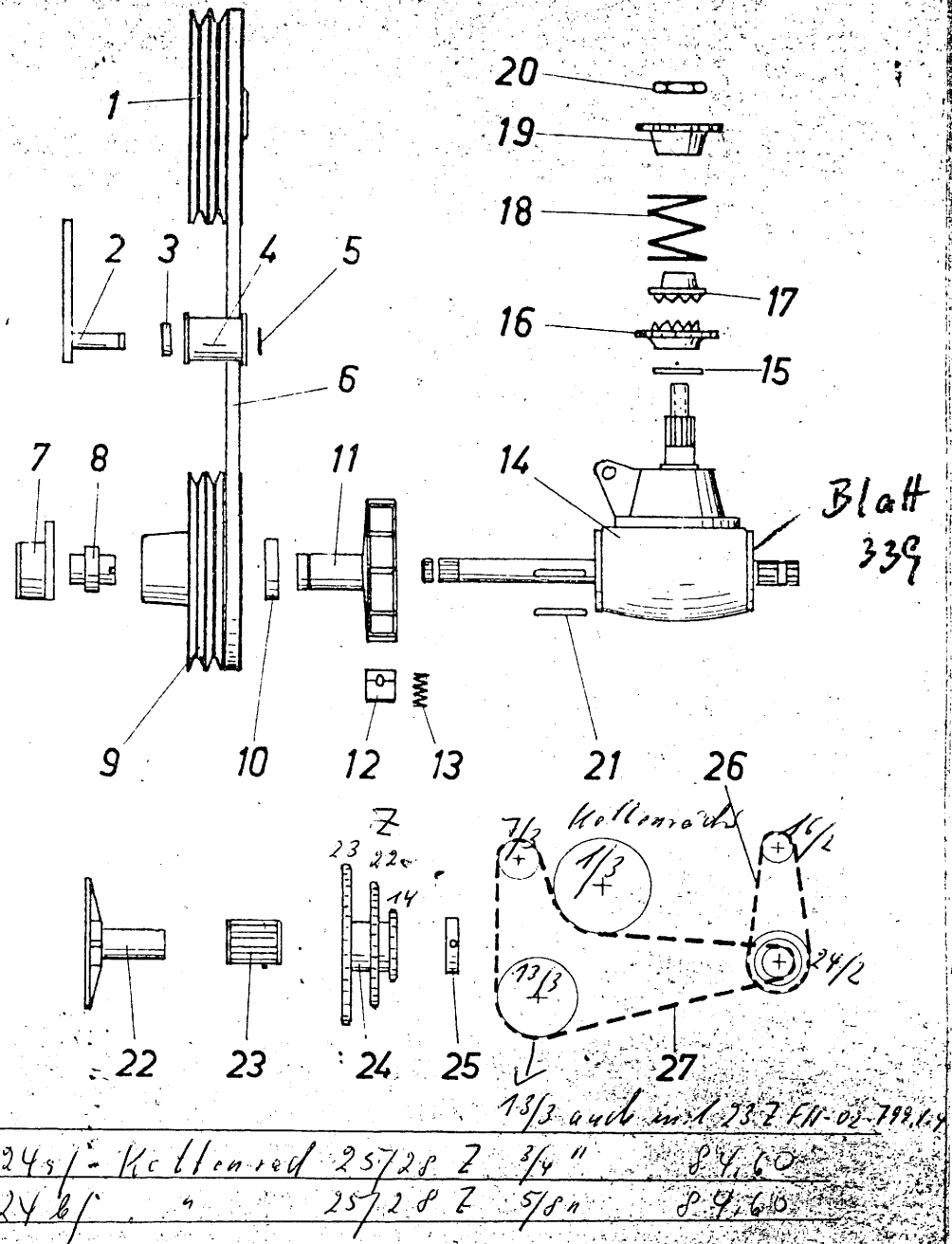
Bild-Nr.	Teil-Bezeichnung	Bestell-Nr.	Stückz. Masch.	
1	Buchse	FH 1-01. 44. 1. 4	18797	2
2	Kunststoffscheibe 40,5 x 70,15	FH 1-01. 83. 1. 4	18810	2
3	Rollenlager 40 x 62 x 100	40 x 62 x 100 - 34012/100		2
4	Nabe	U-U 24-A 572		2
5	Bolzen 40 x 220	FH 1-01. 21. 1. 4	18784	2
6	Zugmaul	FH 1-01. 702. 1. 3	25799	1
7	Steckbolzen	FH 1-01. 707. 1. 4	19049	3
8	Deichsel	FH 1-01. 703. 1. 3. 2	25792	1
9	Stützfuß	FH 1-01. 709. 1. 3	25793	1
10	Deichselhalterung	FH 1-01. 704. 1. 1	27364	1
11	Kurbel	FH 1-01. 710. 1. 3	25794	1
12	Verlängerung	FH 1-01. 713. 1. 3	25795	1
13	Mittelstück f. Kreuzgelenk	FH 1-01. 41. 1. 4	18795	1
14	Spannstift	5 Ø x 30 DIN 14 81	03417	2
15	Bolzen	FH 1-01. 205. 1. 4	18907	1
16	Gabel mit Buchse	FH 1-01. 714. 1. 4	19052	1
17	Mittelstück	FH 1-01. 81. 1. 4		1
18	Spindel	FH 1-01. 716. 1. 3	25797	1
19	Gewindestift <i>mitlle</i>	FH 1-01. 42. 1. 4	18796	1
20	Kettenrutsche	FH 1-01. 720. 1. 2. 2.	26479	1
21	<i>Ritzel 23/252</i>	<i>(Marsritzel)</i>		
22	<i>Folgebohrer</i>	<i>4,25 x 12 5 Loch</i>		
23	<i>Risfen</i>	<i>4,00 x 12</i>		



Feldhäcksler FH 1 Ersatzteile

Blatt 2

Bild Nr.	Teil-Bezeichnung	Bestell-Nr.	Stückz. Masch.
1	Riemenscheibe	FH 1-06. 814. 1. 2	26493 1
2	Rollenhalter	FH 1-02. 726. 1. 4	19056 1
3	Kugellager	6004 Z. D 625 06631	06631 2
4	Rolle	FH 1-02. 48. 7. 4 2.	18799 1
5	Seegerring	20 DIN 471	05535 1
6	Keilriemen	17 DIN 2215 12240	
7	Lagergehäuse	120016	07059 1
8	Kugellager	11207 D 630	07058 3
9	Riemenscheibe	FH 1-02. 45. 1. 2	26424 1
10	Kugellager	6010 Z.	27682 2
11	Klinkrad	FH 1-02. 46. 1. 3	25767 1
12	Klinke	FH 1-02. 126 1. 4	18835 2
13	Feder für Freilauf	FH 1-02. 51. 1. 4	18801 2
14	Getriebe <i>siehe Betriebsanleitung</i>	21-01. 1-38	27894 1
15	Rotgußscheibe	21-01. 39 = 24-01. 22	18811 1
16	Kettenrad mit Nocken	21-01. 40 24-01. 6	27913 1
17	Gegenstück	21-01. 41 24-01. 7/1	27914 1
18	Feder	21-01. 42	18802 1
19	Einstellmutter	21-01. 43	27915 1
20	Mutter	21-01. 44	05730 1
21	Paßfeder	A 10x8x80 DIN 6885/St 60	29876 1
22	Zwischenbock	FH 1-02. 725. 7. 4 2.	19055 1
23	Rollenlager <i>30x42x50</i>	30x6x50	
24	Zwischenkettenrad	FH 1-02. 86. 1. 4	18813 1
25	Stellring	U-U 6 - A 61/4	20756 1
26	Kette vom Getriebe	5/8" 52 <i>129</i>	27670
27	Lange Kette	5/8" 129	27670
27a	<i>unten</i>	314 109	27600
27b	<i>s</i>	5/8 45	
27c	<i>"</i>	5/8 66	
27d	<i>"</i>	5/8 114	27669
27e	<i>Kettenanschluß gerade</i>	5/8"	
27f	<i>"</i>	5/8"	

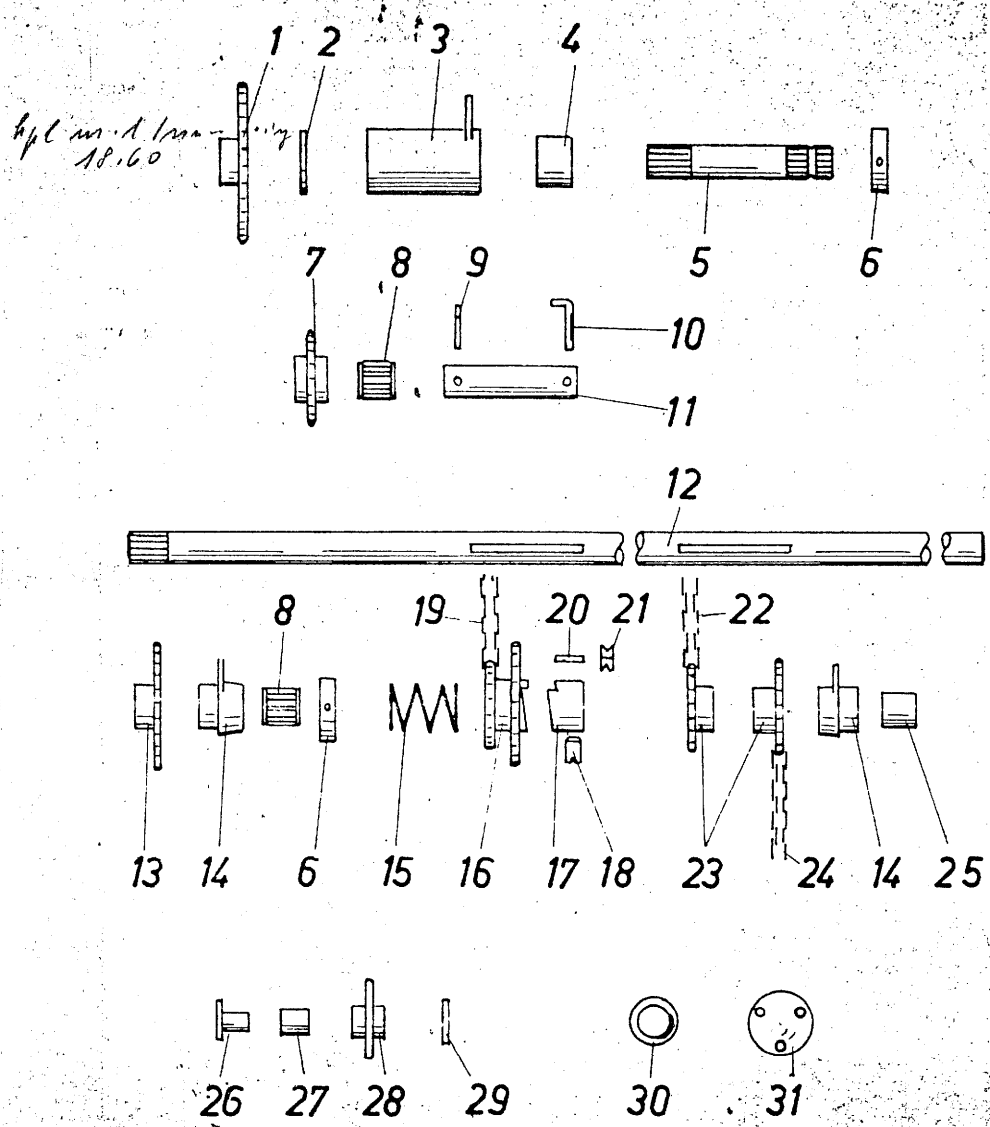


Feldhäcksler FH 1 Ersatzteile

Blatt 3

Bild-Nr.	Teil-Bezeichnung	Bestell-Nr.	Ident	Stück/Masch
1	Kettenrad Z 32	FH 1-02. 87. 1. 4	18814	1
2	Gleitscheibe	FH 1-02. 88. 1. 4	18815	14
3	Lagergehäuse kpl.	FH 1-02. 727. 1. 4	19057	1
4	Nadellager	FKI 30/20	05395	2
5	Welle f. ob. Walzenantrieb	FH 1-02. 222. 3. 3	25672	1
6	Stellring	U-U6-A61/4	20756	4
7	Umlenkrad <i>neu 214" 122 alt 214" 142</i>	FH 1-02. 89. 1. 4		1
8	Rollenlager	30 Ø x5x40		3
9	Splint	5 Ø x45 DIN 94	03321	1
10	Winkelsplint	FH 1-02. 224. 1. 4	18924	1
11	Bolzen f. Umlenkrad	FH 1-02. 223. 1. 4	18923	1
12	Hauptwelle	FH 1-02. 225. 1. 22	26434	1
13	Kettenrad Z 25	FH 1-02. 801. 1. 4	19091	1
14	Lagergehäuse	FH 1-02. 49. 1. 4	18800	8
15	Feder	U-U6-A 126/4	20575	1
16	Doppelkettenrad m. Klaue <i>M/2</i>	FH 1-02. 802. 1. 4	19092	1
17	Gegenklaue	FH 1-02. 226. 1. 4	18925	1
18	Gewindestift m. Ringschneide	M 8x10 DIN 438		3
19	Kette für Pick-Up	5/8" 114 Gl.	27669	1
20	Paßfeder	B 10x8x36		3
21	Keilsicherung	10 x6x1	03608	6
22	Kette für Einholerantrieb	5/8" 39 Gl.		1
23	Kettenrad Z 14	FH 1-02. 805. 1. 4	19095	2
24	Kette für glatte Walze	5/8" 30 Gl.		1
25	Sinterbuchse <i>20x30x35</i>	U-U4 F 127/3	08067	1
26	Hohlbolzen	FH 1-02-233. 1. 4	18932	1
27	Sinterbuchse <i>20x30x35</i>	U-U4-F 127/3	08067	1
28	Kettenrad Z.12	FH 1-02. 809. 1. 4		1
29	Scheibe	R 14 Ø DIN 440	05610	2
30	Filzring <i>30x42x5</i>	Fi 7	29879	10
31	Endplatte	FH 1-02. 319. 1. 4	18996	3

49 *brunnung f. Nadell. 30x35x20.5 12796*

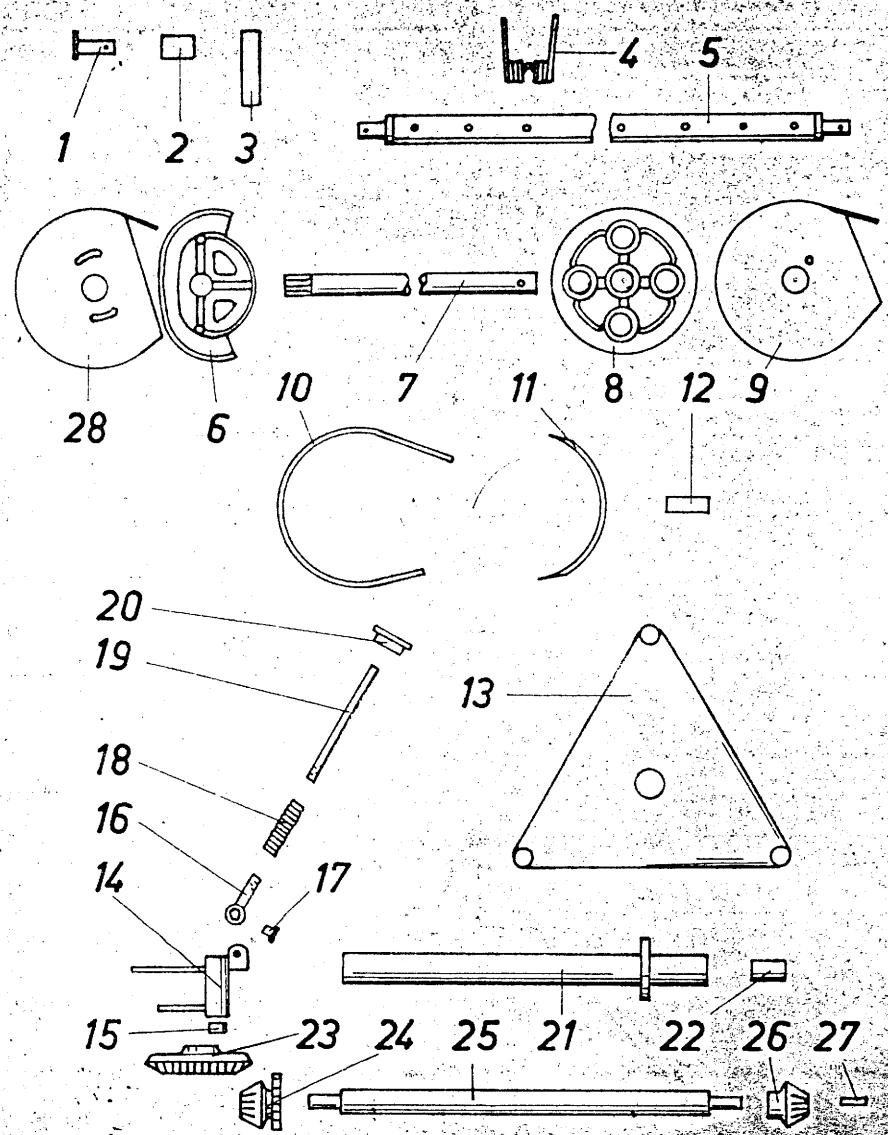


Feldhäcksler FH 1 Ersatzteile

Blatt 4

Bild Nr.	Teil-Bezeichnung	Bestell-Nr.	Stückz. Masch.
1	Bolzen f. Steuerungsarm	FH 1-03. 730. ² 4	19060 4
2	Rolle kpl.	FH 1-03. 611. 1. 4	19033 4
3	Steuerungsarm	FH 1-03. 401. 1. 4	19024 6
4	Doppelzinken	FH 1-03. 53. 1. 3	25769 44
5	Zinkenträger <i>kpl</i>	FH 2-03. 609. 1. 2	26464 1
6	Kurvenscheibe	FH 1-03. 403. ² 3	26460 1
7	Pick-Up-Welle	FH 1-03. 269. ² 3	25682 1
8	Aufnehmerscheibe	FH 1-03. 402. ² 2	26459 1
9	Halteblech rechts kpl.	FH 1-03. 732. 1. 1	27366 1
10	Zinkgleitblech groß	FH 1-03. 323. 1. 2	26440 1
11	Zinkgleitblech klein	FH 1-03. 324. 1. 3	(25698) 1
12	Distanzröhrchen	FH 1-03. 232. 1. 4	18931 21
13	Einholerscheibe kpl.	FH 1-04. 740. 1. 3	25802 2
14	Einholerzinken	FH 1-04. 741. 1. 3	25803 6
15	Sinterbuchse	FH 1-04. 810. 1. 4	19099 12
16	Lagerstück	FH 1-04. 742. 1. 4	19064 6
17	Kunststofflager	H 34/4	04192 12
18	Feder f. Knüppel	FH 1-04. 54. 1. 4	07490 6
19	Knüppel	FH 1-04. 242. 1. 4	18941 6
20	Gleitring	FH 1-04. 806. 1. 4	19096 2
21	Lagerrohr	FH 1-04. 743. 1. 3	25804 1
22	Sinterbuchse	U-U4-F 125/3	08068 15
23	Kegelrad 30 Z.	FH 1-04. 56. 1. 4	18804 2
24	Kegelrad m. Kettenrad	FH 1-04. 744. 1. 4	19065 1
25	Welle	FH 1-04. 244. 1. 3	25674 1
26	Kegelrad 13 Z.	FH 1-04. 55. 1. 4	18803 1
27	Paßfeder	B8x7x25 DIN 6885	2 2
28	Halteblech links kpl.	FH 1-03. 731. ³ 1	27365 1

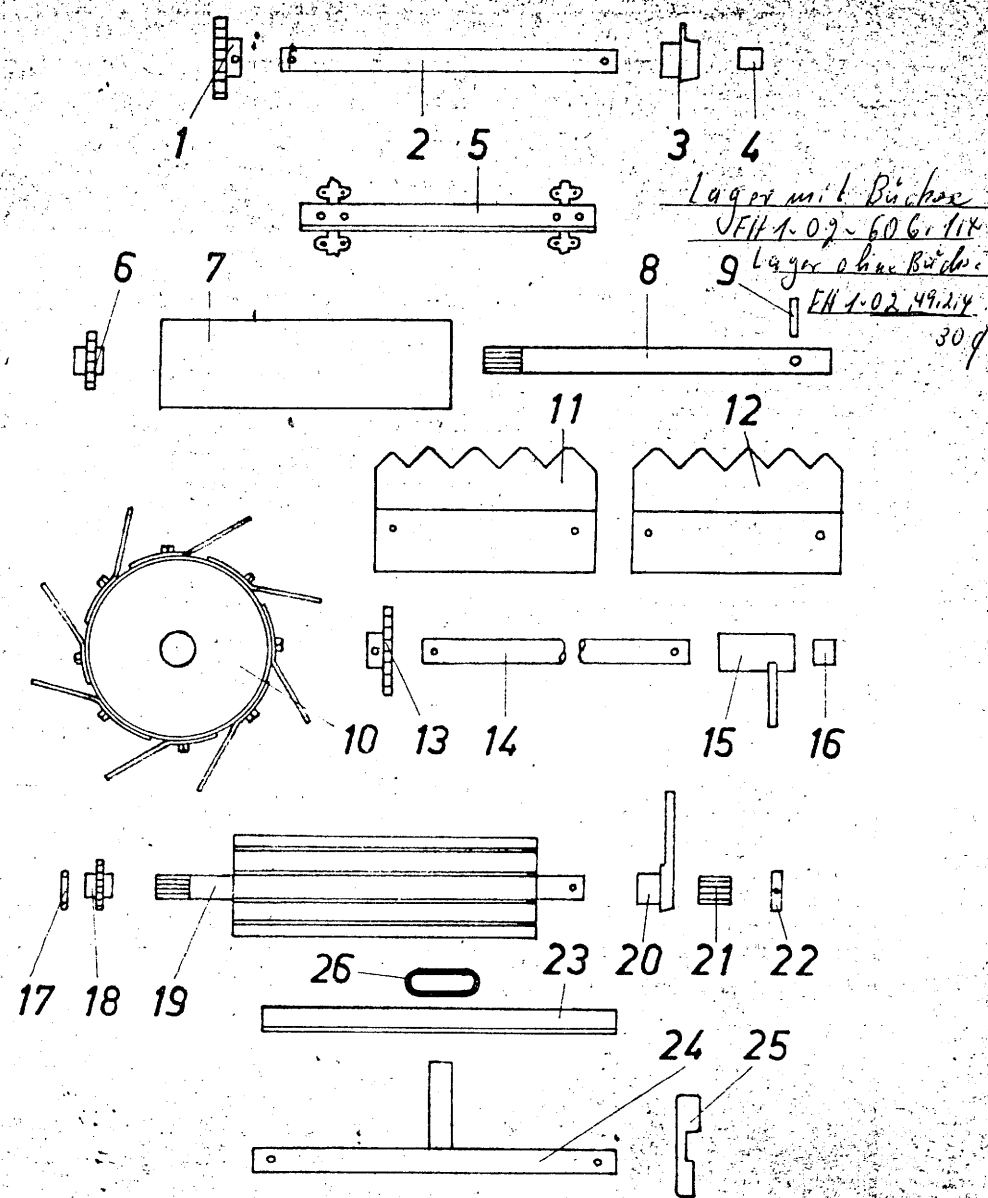
0 Zinkenträger ohne Zinken 30840



Feldhäcksler FH 1 Ersatzteile

Blatt 5

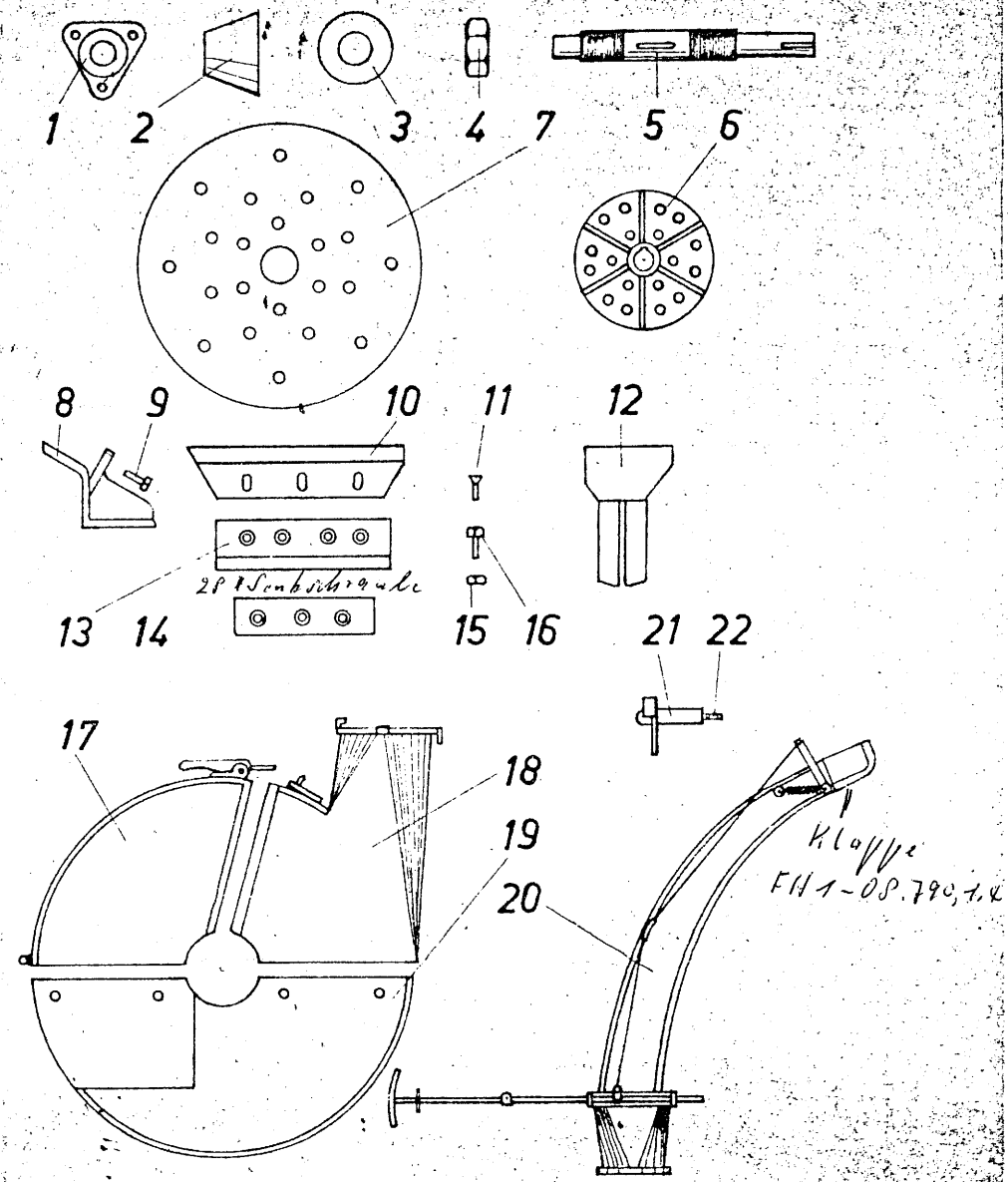
Bild-Nr.	Teil-Bezeichnung	Bestell-Nr.	Stückz. Masch.	
1	Kettenrad <i>8 Z</i>	19025	FH 1-05. 404. 1. 4	4
2	Welle	25675	FH 1-05. 246. 1. 3	1
3	Lagergehäuse	18800	FH 1-02. 49. 2. 4	4
4	Sinterbuchse	08068	U-U 4-F 125/3	4
5	Transportkette <i>kpl m.L</i>	19037	FH 1-05. 626. 1. 4	1
6	Kettenrad <i>11 Z</i>		FH 1-05. 812. 1. 4	1
7	glatte Walze	25805	FH 1-05. 745. 1. 3	1
8	Welle f. glatte Walze	25677	FH 1-05. 248. 1. 3	1
9	Spannstift	05780	10x50 DIN 1481	1
10	Einzugswalze kpl.	26467	FH 1-05. 629. 1. 2	1
11	Zackenblech links	26442	FH 1-05. 340. 2. 2	4
12	Zackenblech rechts	26443	FH 1-05. 341. 2. 2	4
13	Kettenrad 25 Z.	19091	FH 1-02. 801. 1. 4	1
14	Welle f. Einzugswalze	25678	FH 1-05. 249. 1. 3	1
15	Lager	25806	FH 1-05. 747. 1. 3	2
16	Sinterbuchse <i>20 x 30 x 40</i>	19098	FH 1.04. 808. 1. 4	4
17	Splint	03321	5 Ø x 45 DIN 94	1
18	Kettenrad <i>14 Z</i>		FH 1-05. 812. 1. 4	1
19	Druckwalze	26484	FH 1-05. 749. 1. 2	1
20	Lagerarm	25763	FH 1-05. 407. 2. 3	1
21	Rollenlager		28 Ø x 6x30	2
22	Stellring	18942	FH 1-05. 245. 1. 4	1
23	Abdeckplatte	25808	FH 1-05. 751. 1. 3	1
24	Führungsstück	25807	FH 1-05. 750. 1. 3	1
25	Führung f. Druckwalze	25762	FH 1-05. 406. 2. 3	2
26	Griff	18853	FH 1-05. 145. 2. 4	2
27	Seitenstück		FH 1-05. 405. 1. 2	
Sals Leiste für Transportkette			FH 1-05. 336. 2. 3	
Sb/s Kette für Transportkette			26 6 Plide	2
S/C/S Leisten-Schraub			04628/6/20 DIN 933	
S/H/S Mutter			03381/6 DIN 934	



Feldhäcksler FH 1 Ersatzteile

Blatt 6

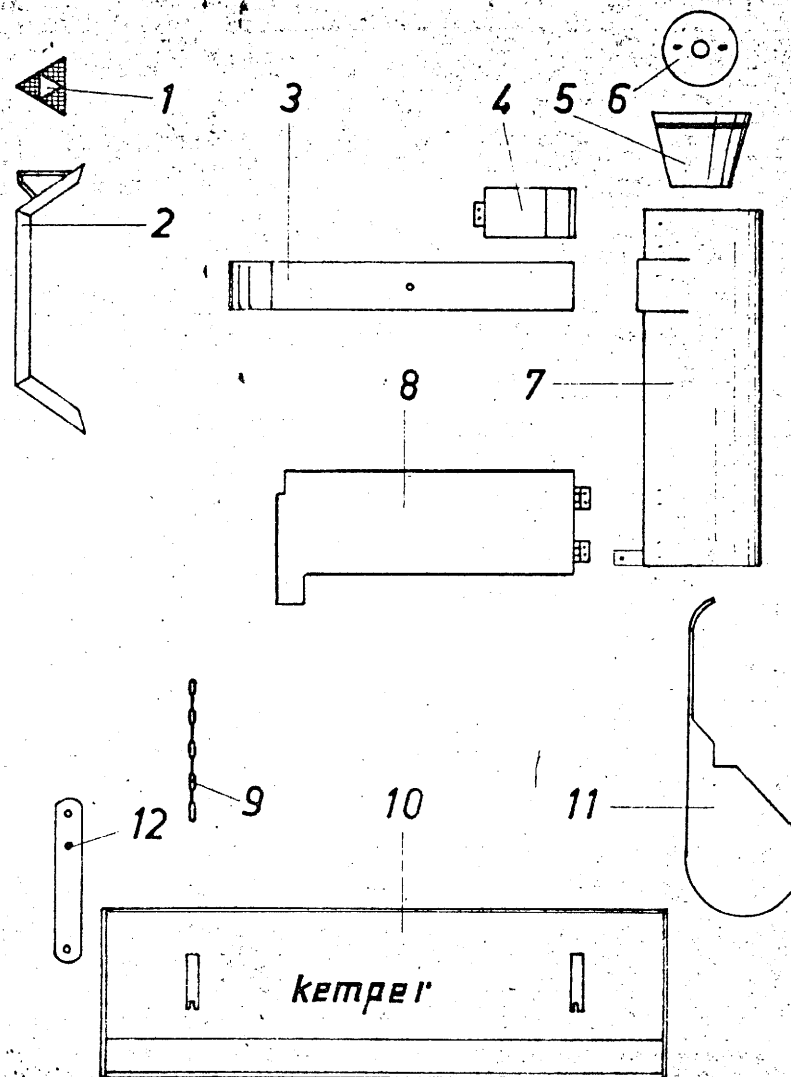
Bild Nr.	Teil-Bezeichnung	Bestell-Nr.	Stückz. Masch.
1	Lagergehäuse <i>kpl. 08059</i>	07059 120016 + 11207	1
2	Schutztrichter kpl.	25809 FH 1-06. 752. 1. 3	1
3	Scheibe	18805 FH 1-06. 57. 1. 4	2
4	Mutter	M 39x2 DIN 936-55 Gewinde DIN 247	2
5	Messerradwelle	25680 FH 1-06. 254. 1. 3	1
6	Messerradnabe	25764 FH 1-06. 408. 1. 3	1
7	Messerradscheibe	26444 FH 1-06. 343. 1. 2	1
8	Messerbock	27352 FH 1-06. 409. 1. 1	6
9	Schraube	10x45 DIN 933-8 G	12
10	Messer	26494 FH 1-06. 819. 2. 2	6
11	Senkkopfschrauben	03568 12x30 DIN 87-8 G	10
12	Auswurfschaufel	25810 FH 1-06. 753. 1. 3	6
13	unt. Stahl für Schneidrahmen	25828 FH 1-06. 815. 1. 3	1
14	Seitenstahl f. Schneidrahmen <i>links u. rechts</i>	25829 FH 1-06. 816. 1. 3	2
15	Schraube	03309 16x35 DIN 933-8 G	18
16	Mutter	03310 M 16 DIN 934-5 S	18
17	Deckel kpl.	26477 FH 1-07. 636. 1. 2	1
18	oberes Gehäuse	26486 FH 1-07. 755. 1. 2	1
19	unteres Gehäuse	26485 FH 1-07. 754. 1. 2	1
20	Auswurfkrümmer kpl.	26472 FH 1-07. 637. 1. 2	1
21	Einraster kpl.	18039 FH 1-07. 635. 1. 4	1
22	Einrasterbolzen	18949 FH 1-07. 259. 1. 4	1
23	Gegengewicht f. Motor	FH 1-06. 198. 1. 4	
24	Wickelschütze	FH 1-06. 344. 1. 4	
25	Verbindungsstück f. p. 11	FH 1-01. 78. 1. 3	
26	Deckel	FH 2-06. 2002. 1. 4	
27	Lamellenring AS 724 (Satz 3 Stück)		
28	Sanfschraube f. Motor	111 12x35	



Feldhäcksler FH 1 Ersatzteile

Blatt 7

Bild-Nr.	Teil-Bezeichnung	Bestell-Nr.	Stückz. Masch.
1	Dreieckrückstrahler	13577	2
2	Kotflügel kpl.	25817	FH 1-07. 772. 1. 3
3	Riemenschutzkasten	25814	FH 1-07. 767. 1. 3
4	Blechklappe kpl.	25813	FH 1-07. 766. X. 3 2.
5	Gelenkwellenschutz		U-F 9
6	Schutzplatte	19010	FH 1-07. 374. 1. 4
7	Schutzkasten f. Antrieb	26488	FH 1-07. 765. 1. 2
8	Gelenkwellenschutz	25818	FH 1-07. 776. 1. 3
9	Kette		5 ϕ x 18,5x17 DIN 766 B
10	Aufnehmerblech	25816	FH 1-07. 770. X. 3 2.
11	Schutzkasten f. Pick-Up	25815	FH 1-07. 769. 1. 3
12	Haltearm	18875	FH 1-07. 167. 1. 4
13	<i>Abhängigkeitskupplung 04369</i>		
14	<i>Gelenkwelle G. 0 07699</i>		



Feldhäcksler-FH-1 Ersatzteile

Blatt 8

Bild Nr.	Teil-Bezeichnung	Bestell-Nr.	Stückz. Masch.
1	Handrad	FH 1-08. 791. 1. 3	25823
2	gebogene Deichsel ^{z. sam. u. u. l.} kpl. ^{FH 1-01. 702. 2. 3} = 25791	FH 1-08. 702. 1. 3	
3	Schieber links verstärkt	FH 1-08. 794. 1. 4	19083
4	Schieber rechts verstärkt	FH 1-08. 793. 1. 4	19082
5	Kürbelhalter	FH 1-08. 795. 1. 3	25825
6	Anschraubbügel	FH 1-08. 190. 1. 4	18898
7	Segment kpl.	FH 1-08. 789. 1. 4	19080
8	Verstellungshebel	FH 1-08. 788. 2. 3	25822
9	Distanzstange unten kpl.	FH 1-08. 783. 1. 3	25820
10	Einraster kpl.	FH 1-08. 652. 1. 4	19043
11	Distanzstange oben kpl.	FH 1-08. 784. 1. 3	25821
12	Wellenstumpf	U-U4-E89/4	23780
13	Lager innen	U-U4-A/97/3	24239
14	Kugellager	6206	05394
15	Kettenrad Z. 20	FH 1-08. 820. 1. 4	19102
16	Kugellager	6205	09614
17	Lager außen	U-U-4-A 98/3	24240
18	Hinterblech kpl.	FH 1-08. 780. 1. 2	26492
19	Aufnehmerbolzen	FH 1-08. 787. 1. 4	19079
20	Mutter	M 16 DIN 934-5 S	03310
21	Kreuzgelenk kpl.	FH 1-08. 650. 1. 3	25784
22	Kugellager	6210 Z	27682
23	Lager	FH 1-08. 781. 1. 3	25819
24	Kugellager	6207 Z	08710
25	Seegerring	35x1,5 DIN 471	03709
26	Vorderteil kpl.	FH 1-08. 779. 1. 2	26491
27	Rücklingswasserhaufe	FH 1-08. 790. 1. 4	
28	Auswurfhaufe	FH 1-08. 363. 1. 2	

